

Мобильное приложение Свой круг Старт

УСТАНОВКА ПРИЛОЖЕНИЯ И РЕГИСТРАЦИЯ

1. Скачайте и установите приложение

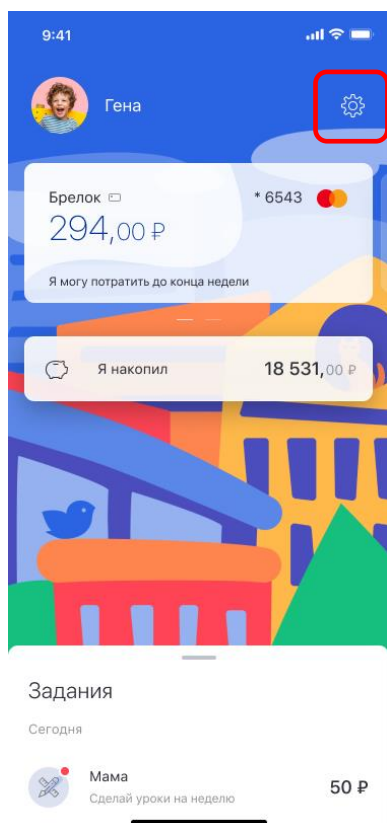


2. Запустите приложение и зарегистрируйтесь, используя номер телефона.
3. Для подтверждения регистрации потребуется ввести код из SMS, отправленного на указанный ранее номер телефона.
4. Вы можете установить короткий код, Touch ID или Face ID для быстрого входа в приложение.


ОСНОВНЫЕ ФУНКЦИИ МОБИЛЬНОГО ПРИЛОЖЕНИЯ

ГЛАВНЫЙ ЭКРАН

На этом экране отображается основная информация о Ваших счетах и других продуктах банка.

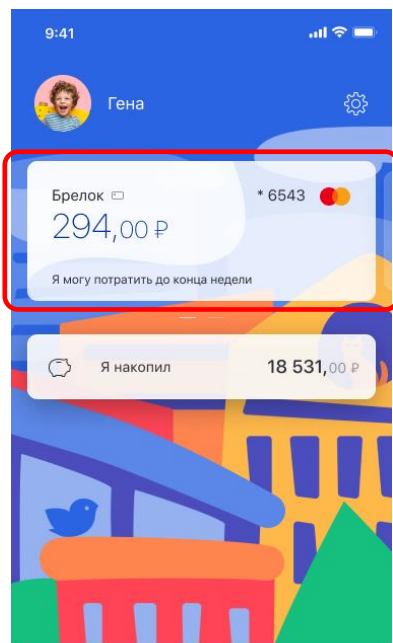


Настройки

Чтобы изменить настройки аккаунта нажмите на иконку .

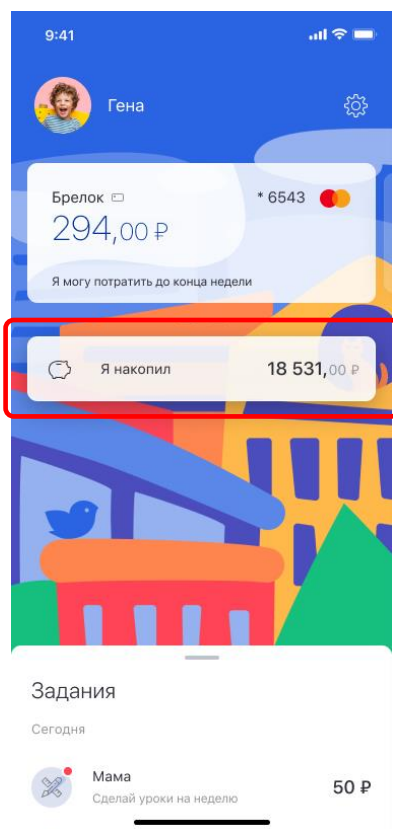
На этом экране Вы можете:

- Изменить фото.
- Изменить тему оформления.
- Изменить пароль для входа в приложение.
- Изменить короткий код, если он был установлен ранее.
- Включить или отключить вход в приложение по распознаванию лица или отпечатка пальца.



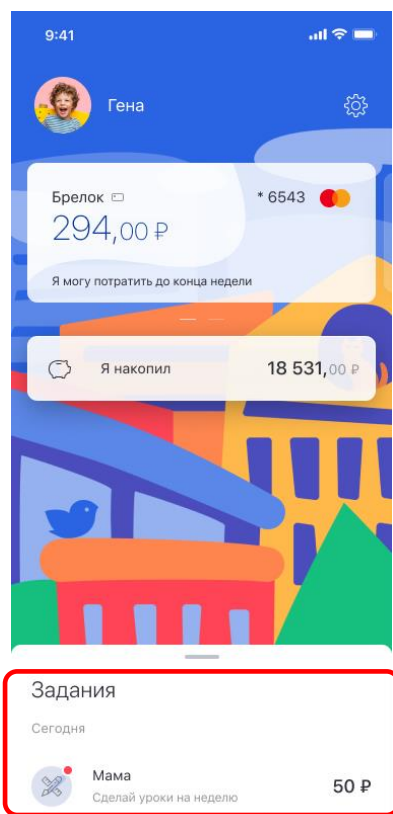
Счета и носители

В этом блоке находится информация об имеющихся у Вас платёжных носителях (карта, брелок). Нажав на любой носитель, Вы получите подробную информацию о нём, а также сможете изменить его настройки.



Копилка


На главном экране доступна информация о средствах в копилке. Нажав на этот блок, Вы увидите историю начислений и трат, а также сможете потратить средства из копилки или вернуть их на «Общий счёт».



Задания

Нажав на задание, можно ознакомиться с его описанием, принять или отказаться от него.

Выход из приложения

Для того чтобы выйти из текущего аккаунта, необходимо нажать на иконку  в навигационном меню и нажать на «Выход».
