

**св_ой
круг**

SBI Bank
Strategic Business Innovator

**Добро
пожаловать
в Свой круг!**

**Здесь всё самое
интересное!**

**св_ой
круг**


В ваших руках:

- Основная карта
- Брелок



Основная карта

Карта MasterCard Platinum с доступом к скидкам и предложениям от MasterCard.




Брелок

Стильная альтернатива карте – с помощью него вы также можете оплачивать покупки! Брелок не боится воды и не ломается, добавьте к связке ключей – и он всегда с вами!

Чтобы активировать карту:

1

Скачайте и зарегистрируйтесь в приложении «Свой круг»

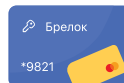
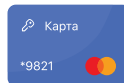


2

Выберите ваш счёт на синей части экрана

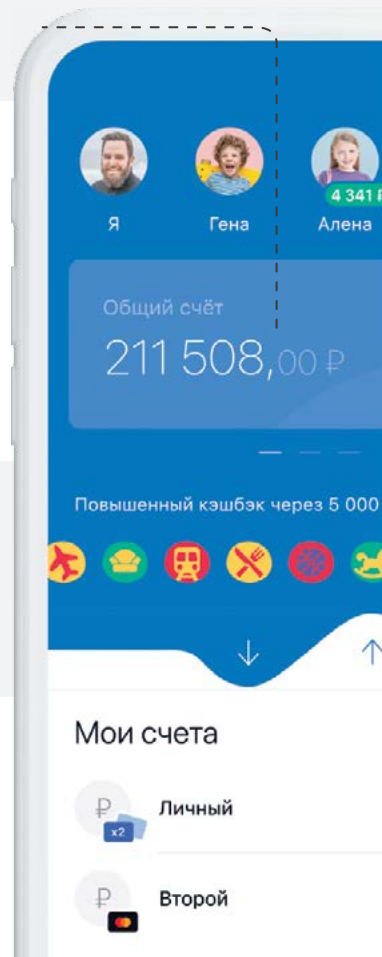
3

Выберите карту или брелок



4

Активируйте, задав PIN



Управляйте своими счетами и открывайте новые

Карта работает! Теперь вы можете:

Переключение счетов

(Листайте влево)

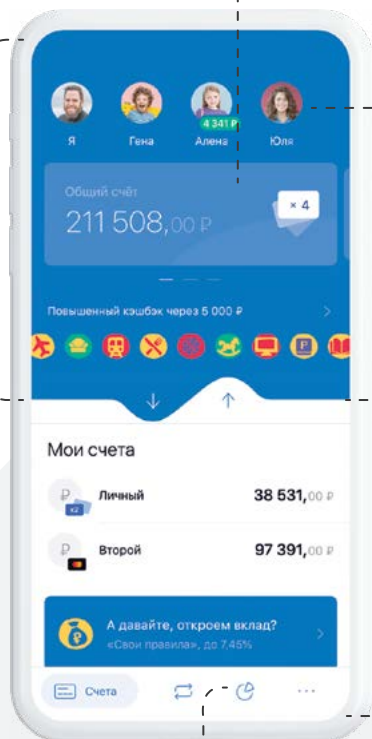
Личная зона

(Личный счёт не видит никто, кроме вас)

Общая зона

(Все участники подключены к общему счёту)

Участники



Аналитика расходов

- В верхней части экрана находится информация об общем счете. Вы можете предоставить родным и близким доступ к нему.
- В нижней части ваш личный счёт, который будете видеть только вы.



Снимать наличные в любом банкомате мира без комиссии SBI Банка



Подключиться к уникальной семейной программе лояльности: вместе пользоваться счетом и копить баллы, получая повышенный кэшбэк до 10% в выбранных вами категориях*



Возвращать до 20% рублями за покупки в магазинах-партнерах*



Получать % на остаток по общему накопительному счету



Анализировать расходы всей семьи и каждого по отдельности



Менять валюту прямо в приложении по самым выгодным курсам всего за пару секунд!

* Подробную информацию о тарифах и условиях программы можно узнать на сайте sbibankllc.ru в разделе «Тарифы и документы» или по телефону 8 (800) 700-6512

Получайте выгоду от покупок!

Пользоваться счетом может неограниченное количество членов семьи, подключенное к программе лояльности. Совокупные траты всей семьи дают наибольшее количество бонусных баллов, где 1 балл = 1 рубль.

Получайте гарантированный кэшбек 1% со всех покупок по общему счёту, а также выбирайте до 3-х категорий повышенного кэшбэка до 10% каждый месяц!

Бронзовый уровень

от 5 000 р.

Детские товары **3%**
Косметика **5%**
Красота **3%**
Цветы **5%**
Животные **5%**
Книги **5%**
Кино **10%**
Театр **5%**
Парковки **5%**
Каршеринг/аренда авто **5%**
Развлечения и спорт **5%**

Серебряный уровень

от 30 000 р.

Медицинские учреждения **5%**
АЗС **5%**
Ювелирные изделия, часы **5%**
Duty Free **10%**
Транспорт (такси и городской транспорт) **5%**
Ж/д билеты **5%**
Авиабилеты **5%**

Золотой уровень

от 50 000 р.

Отели **5%**
Одежда/обувь **5%**
Аптеки **5%**
Супермаркеты **3%**
Фастфуд **5%**
Ремонт **3%**
Мебель **5%**
Рестораны **3%**
Бытовая техника и электроника **3%**

Категории действуют на все карты Своего круга до первого числа нового месяца.

Баллами можно полностью или частично оплатить покупки **от 5 000 р.**

Кэшбэк начисляется на общий бонусный счёт в течение **3-4 дней** после покупки

Суммируются расходы всех участников программы. **Тратить вместе выгоднее!**

* Актуальную информацию о тарифах и условиях программы можно узнать на сайте sbibankllc.ru в разделе «Тарифы и документы» или по телефону 8 (800) 700-6512

Пополняйте счёт легко!

Выберите любой из удобных способов:

1. В приложении

1

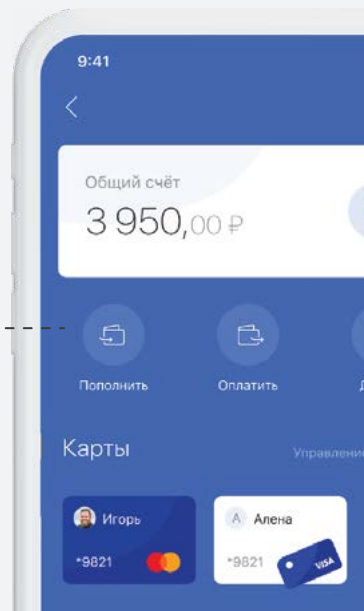
Выберите счёт, который хотите пополнить

2

Нажмите кнопку «пополнить»

3

Выберите источник перевода:
- с карты SBI Банка
- с карты другого банка
- с моих счетов



2. По реквизитам

Вы можете скопировать реквизиты ваших счетов в SBI Банке для перевода денег на счет через приложение или в отделении другого банка.

1

Выберите счет, который хотите пополнить

2

Перейдите в настройки, нажав

3

Нажмите на «Реквизиты»

3. Наличными в банкомате

Воспользуйтесь банкоматами наших партнеров – ВТБ и Почта Банка – для внесения наличных на карту.

Возьмите от карты больше!

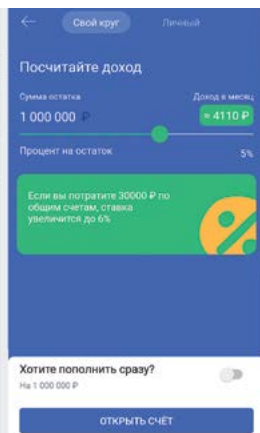
Откройте дополнительные накопительные и валютные счета – управляйте вашими средствами прямо в приложении и получайте прибыль!

Для открытия накопительного счета:

1 Внизу главного меню нажмите «Открыть накопительный счёт»

2 Вы можете сделать счет «личным» или «общим»

К личному счету имеет доступ только вы, к общему – члены вашей семьи, подключенные к семейной программе лояльности. При достижении определенного уровня расходов % ставка по счету увеличивается.

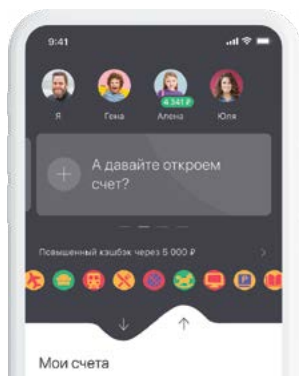


Для открытия валютного счета:

1 Смахните экран влево

2 Кликните по «А давайте откроем счет?»

3 Выберите валюту, в которой нужно открыть счет



Чтобы переключиться между счетами в RUB, USD и EUR:

1 Выберите нужный счёт

2 Нажмите «Управление картами»

3 Привяжите или отвяжите нужную карту или брелок

Соберите Свой круг!



Подключите к общему счету родных и близких, предоставив им доступ «Доверенного лица» или «Своего человека». Для этого нужно заказать дополнительные карты или брелоки.



«Доверенное лицо»

получит те же возможности, что и у вас.



«Свой человек» сможет пользоваться лишь той суммой, которую вы ему выделите на день, неделю или месяц. У него будет специальное мобильное приложение «Свой круг START» с ограниченным доступом к общему счёту и без возможности переводов. Детям можно подключить копилку и ставить задания с вознаграждением.

Чтобы добавить новых пользователей, просто позвоните по телефону **8 (800) 700-65-12**.

Держите баланс под контролем!

Контролируйте расходы участников с доступом «Свой человек», установив лимиты.

Просто нажмите на иконку пользователя, выберите карту или брелок и установите лимит (на день, неделю или месяц).

Сделайте брелок пропуском в школу или детский сад

Чтобы подключить пропуск в школу или детский сад Москвы:

- 1 Закажите брелок с пропуском, позвонив в Банк по телефону **8 (800) 700-65-12**.
- 2 После получения брелока сделайте повторный звонок, чтобы подключить пропуск к нужной школе или саду.
- 3 В течение нескольких дней пропуск станет активным!

Мотивируйте своих детей!

В приложении вы можете ставить задачи с вознаграждениями!

Чтобы поставить ребёнку задачу:

- 1 Нажмите на его иконку в своём приложении
- 2 В нижней части экрана будет меню управления заданиями

Прививайте детям правильные привычки!

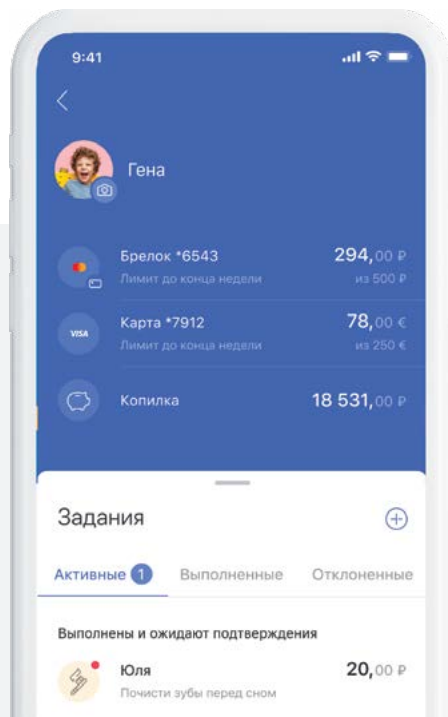
Знакомить своих детей с финансовой грамотностью – легко! Начните с простого: включите копилку для своего ребенка!

Чтобы включить копилку:

- 1 Нажмите на иконку пользователя
- 2 Выберите карту или брелок
- 3 Установите лимит
- 4 Включите опцию «Копилка»

Теперь остатки лимита будут автоматически перечисляться в копилку.

Ребенок в любой момент сможет «разбить» копилку в приложении «Свой круг START», а вы увидите это в своем личном кабинете.



**св_ой
круг**

SBI Bank
Strategic Business Innovator

Эс-Би-Ай Банк ООО

Информация действительна по состоянию на январь 2021 года.